




GALUCHO









CMF / CORTA-MATOS PESADO
CORTE ROTATIVO HORIZONTAL

ESPECIFICAÇÕES



CARATERÍSTICAS TÉCNICAS

			 m	 *	
294760002	CMF-1500	1,50	0,05-0,20	630	40-60
294770002	CMF-1800	1,80	0,05-0,20	740	60-80
294780000	CMF-2000	2,00	0,05-0,20	840	90-110

EQUIPAMENTO OPCIONAL

294766100 Kit facas CMF 1500

294776100 Kit facas CMF 1800


294786100 Kit facas CMF 2000

294763100 Kit regulador roda de profundidade CMF 1500/1800


294783100 Kit regulador roda de profundidade CMF 2000



GALUCHO

 GALUCHO - Indústrias Metalomecânicas, S.A.
Avenida Central, N.º4 | 2705-737 São João das Lampas | Sintra - Portugal

 geral@galucho.pt

 (+351) 219 608 500

 www.galucho.pt

